

Voraussetzungen

- Du hast **Swiss Jass!! installiert** und
- einen Namen für den **Onlinejass angemeldet**.

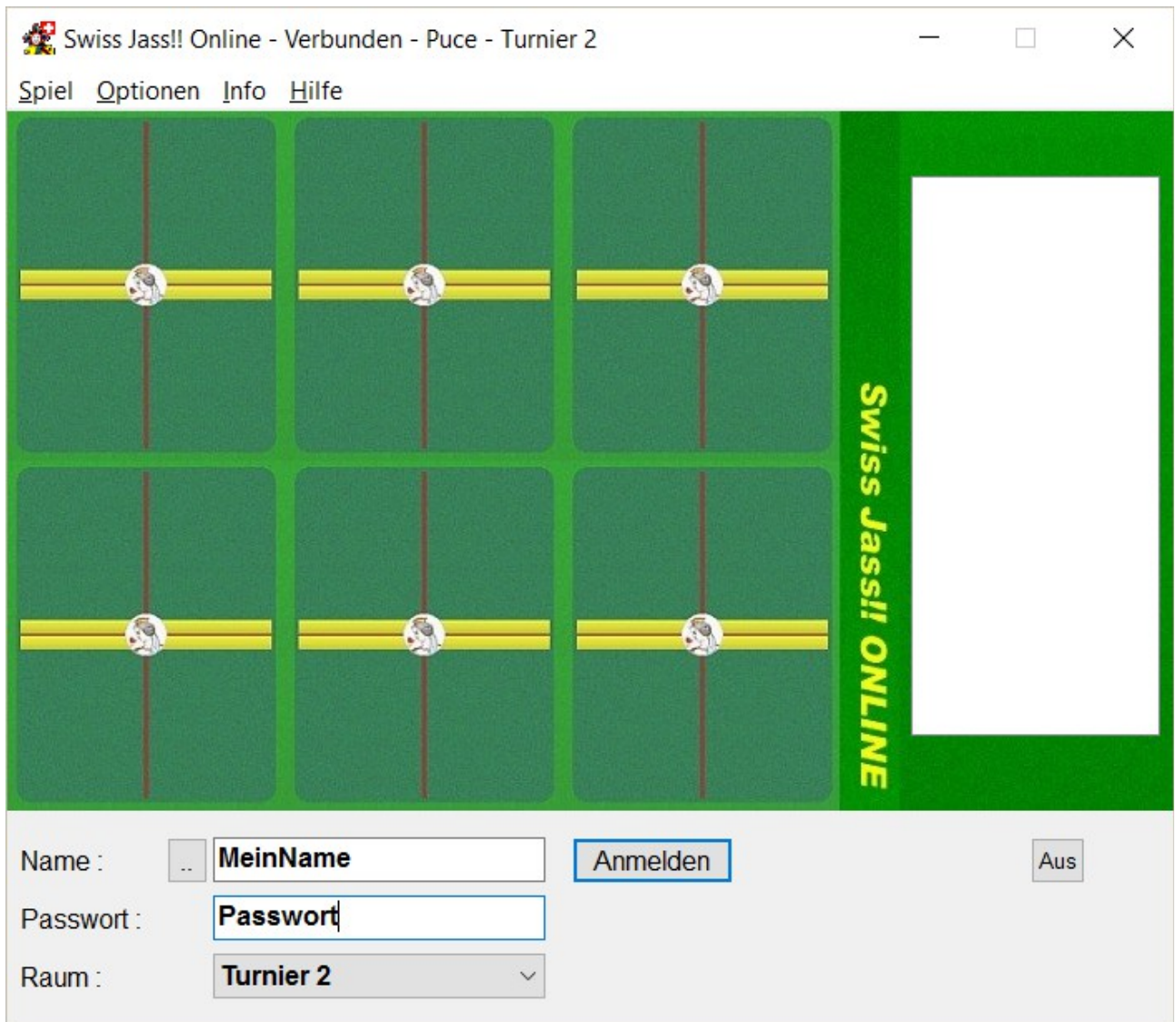
Im Onlinejassraum anmelden

Besten Dank fürs Testen von Swiss Jass!! Online und Swiss Jass!! Offline.

Vorab ein wichtiger Hinweis: Während der Testphase musst du dich im Onlinejassraum anmelden, wenn du den Offlinejass testen willst. Wenn du Swiss Jass!! Offline registrieren lässt, läuft der Offlinejass natürlich auch ohne Onlinejass.

Nach der Installation von Swiss Jass!! siehst du zwei Icons auf deinem Desktop. Klick auf das Icon „Swiss Jass!! Online“. Swiss Jass!! Online wird gestartet. Gib Name und Passwort für den Onlinejass ein. Name und Passwort hast du via eMail erhalten. Nach der Eingabe deiner Daten drückst du auf den Button „Anmelden“.





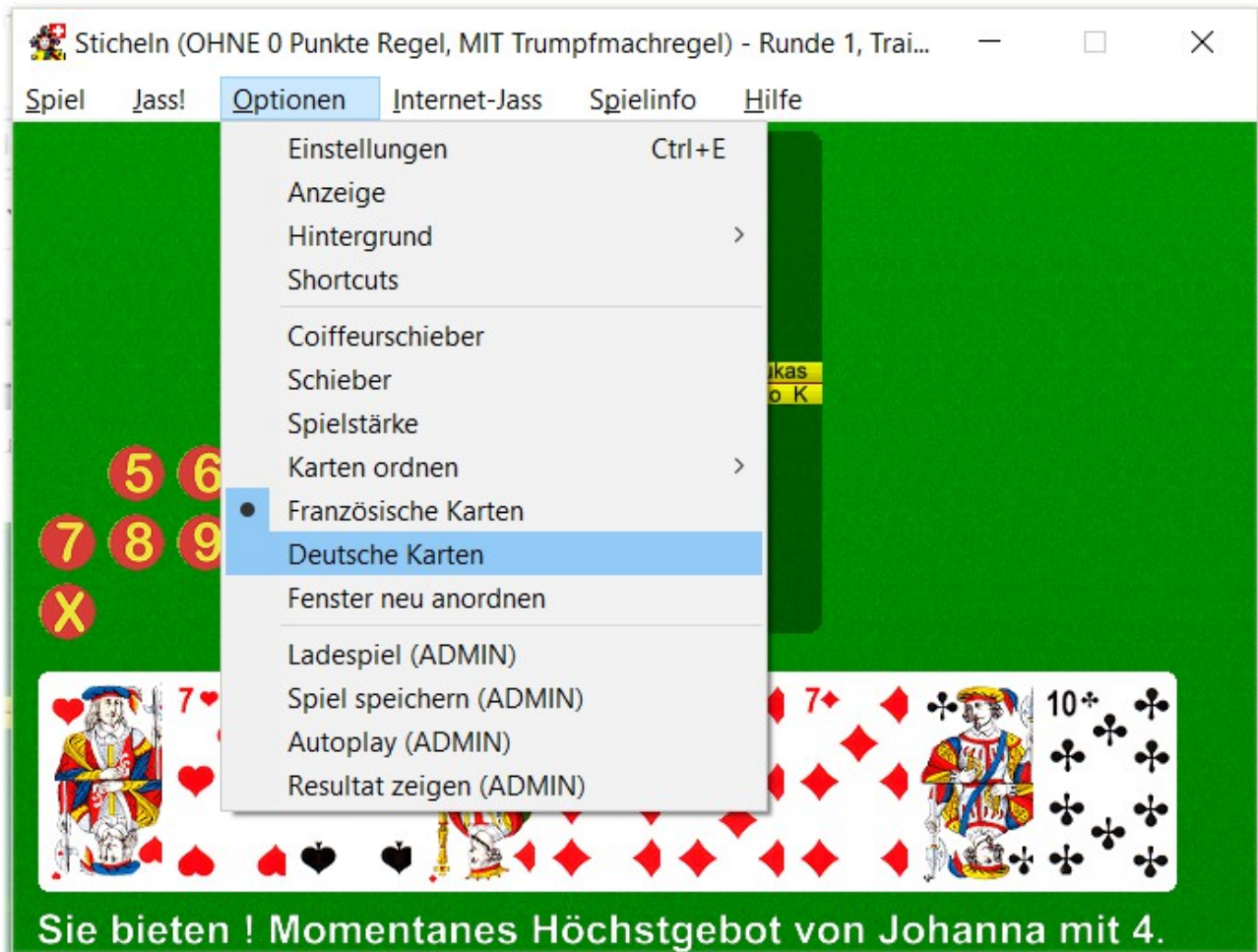
Das Onlinejassfenster oder das Hauptfenster von Swiss Jass!! sind zu klein oder zu gross? Klick mit der linken Maustaste auf einen Fensterrand, halte die Taste gedrückt und ziehe am Fensterrand, bis das Fenster die von dir gewünschte Grösse erreicht hat. Maustaste loslassen und loslassen ;-).

Deutsche oder französische Karten?

Klick auf die Tischmitte, wenn du von den französischen zu den deutschen Spielkarten wechseln willst - oder umgekehrt von den deutschen zu den französischen (Bild unten).

The screenshot shows a game window titled "Stichein (OHNE 0 Punkte Regel, MIT Trumpfmachregel) - Runde 1, Trai...". The interface includes a menu bar with "Spiel", "Jass!", "Optionen", "Internet-Jass", "Spielinfo", and "Hilfe". The main play area has a green background. At the top center, a yellow circle with the number "4" indicates the current bid. Below this, a yellow banner identifies the players: "Johanna Puce" on the left and "Lukas Hugo K" on the right. To the left of the play area, there are five yellow buttons with the numbers "5", "6", "7", "8", "9", and a red "X" button. At the bottom, a row of playing cards is displayed: 7♥, 7♠, King of Diamonds, 9♦, 8♦, 7♦, King of Clubs, and 10♣. Below the cards, a green banner contains the text: "Sie bieten ! Momentanes Höchstgebot von Johanna mit 4."

Alternativ dazu kannst du über „Optionen > Französische Karten“ oder „Optionen > Deutsche Karten“ auswählen, mit welchen Karten du spielen willst (Bild unten).



Offline jassen

Nachdem du dich im Onlinejassraum angemeldet hast, kannst du ein Spiel aus dem Menu Jass auswählen (Bild unten). Wähle zum Beispiel „Jass > Swiss Jass!! Schieber“.

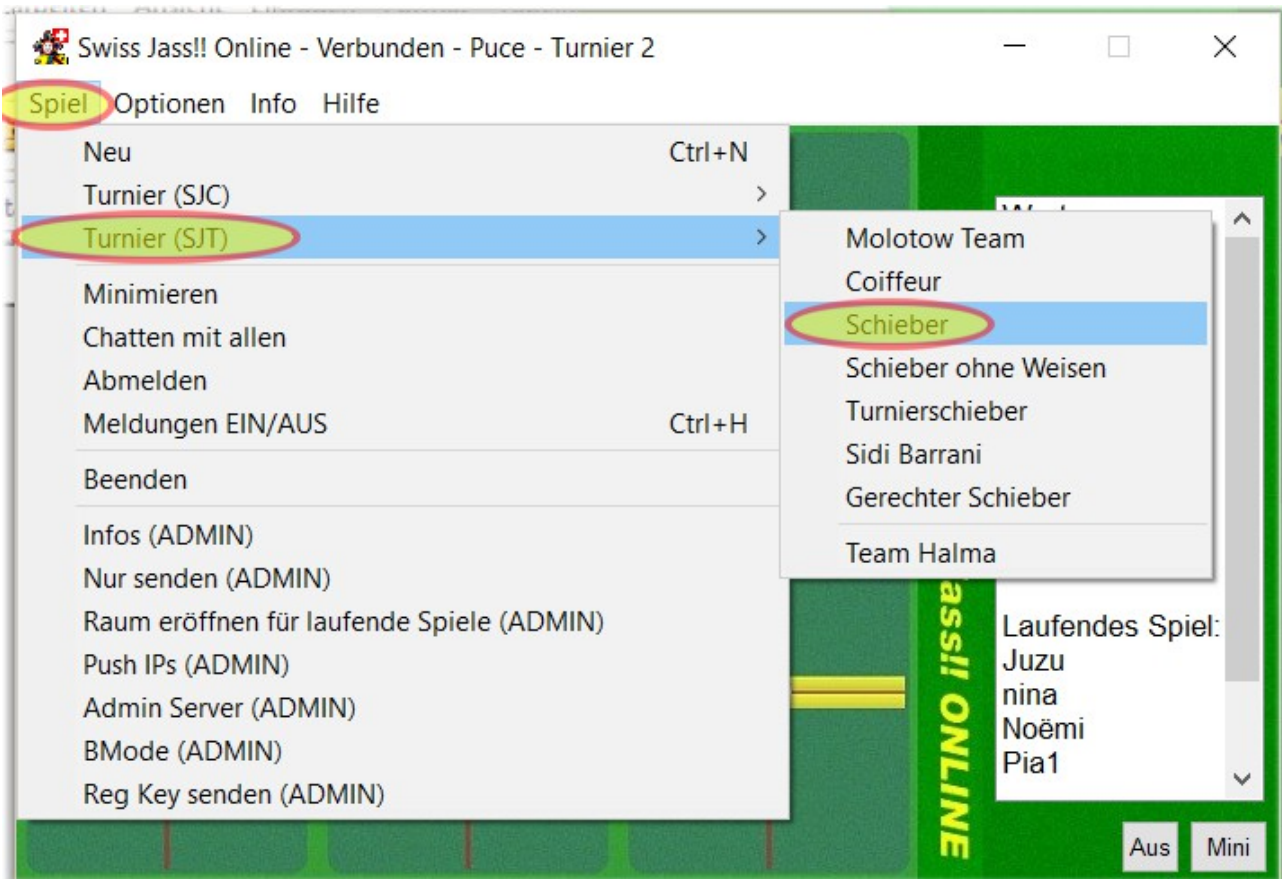


Online jassen

Du kannst ein neues Spiel eröffnen oder aber dich in ein offenes Spiel klicken.

Online jassen – Spiel eröffnen

Wähle im Onlinejassprogramm zum Beispiel „Spiel > Turnier (SJT) > Schieber“.



Warte danach, bis vier Leute am Tisch sitzen. Sobald vier Leute am Tisch sitzen, drückst du „Start“ (Bild unten).



Online jassen – So klickst dich an einen offenen Tisch

Wenn du zum Beispiel beim von Pascal eröffneten Spiel mitmachen willst (Bild unten), dann klickst du auf den Tisch von Pascal. Sobald vier Leute am Tisch sitzen, wird Pascal „Start“ drücken und los geht's.



Nützliche Links

Swiss Jass!!

Hauptseite

Spielregeln

Swiss Jass!!

Download

Kaufen

Registrierschlüssel

eingeben

Fragen

und Antworten

Online jassen

Alle Infos

zum Onlinejass

Support

via eMail

Michael Gasser
swissjass.ch
Quellenweg 3
3084 Wabern

support@swissjass.ch

Dokument vom 23.2.2016